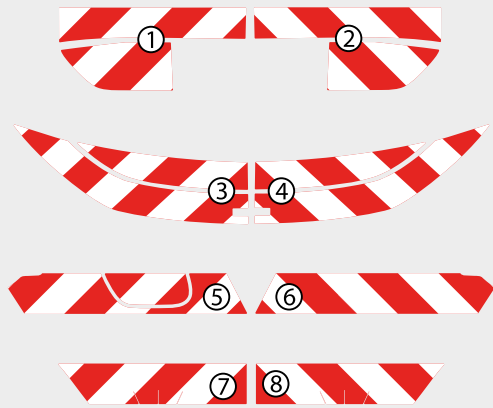


KFZ - WARNMARKIERUNGSSET



- 1 Heckmarkierung links
- 2 Heckmarkierung rechts
- 3 Frontmarkierung links
- 4 Frontmarkierung rechts
- 5 Seitenmarkierung Beifahrer
- 6 Seitenmarkierung Fahrer
- 7 Kotflügel Fahrer
- 8 Kotflügel Beifahrer


Modell: Peugeot 308 SW; Typ: 3. Generation; Baujahr: 06.2022 - 10.2025

1



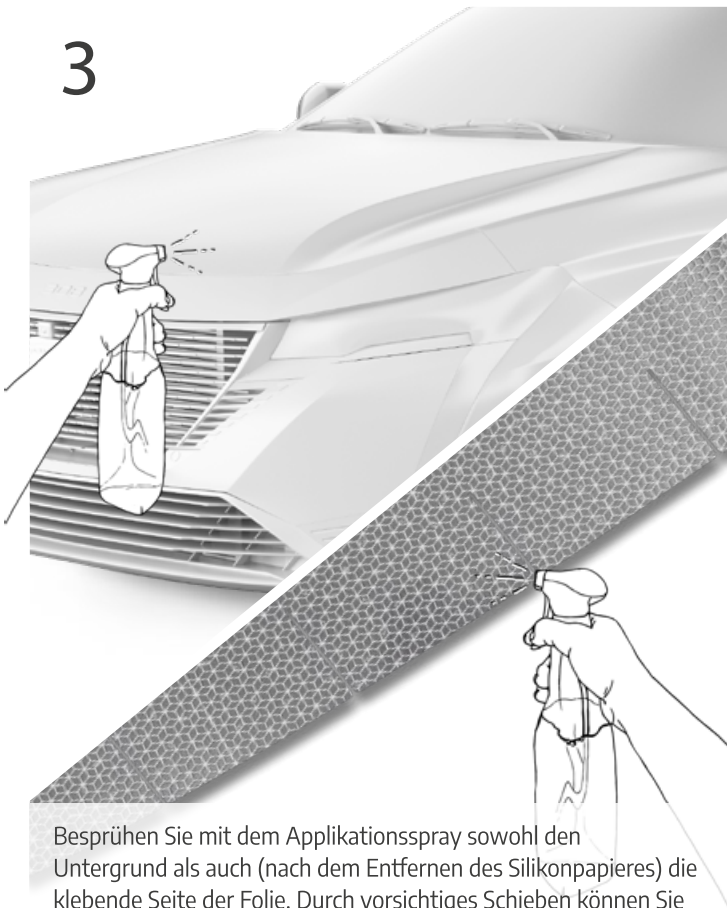
Reinigen Sie die zu beklebende Fläche gründlich mit einem in unserem Shop erhältlichen Untergrundreiniger.

2



Legen Sie die Folie vor dem Abziehen des Trägerpapiers schon einmal auf das Fahrzeug, um die genaue Position zu ermitteln.

3



Besprühen Sie mit dem Applikationsspray sowohl den Untergrund als auch (nach dem Entfernen des Silikonpapiers) die klebende Seite der Folie. Durch vorsichtiges Schieben können Sie die Warnmarkierung nun verkleben.

4



Streichen Sie mit einer Rake und etwas Druck die überschüssige Flüssigkeit von der Mitte zum Rand hin aus.

5



Um mögliche Wasserflecken um die Folie herum zu entfernen, trocknen Sie die Fläche vorsichtig mit einem Microfasertuch ab, damit die Kanten der Folie nicht angehoben oder beschädigt werden.

FERTIG!